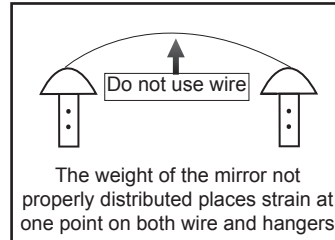
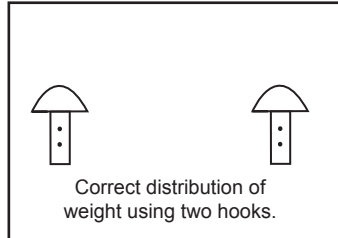


allen + roth®

ITEM #0809685
RECTANGLE MIRROR
Model #LOW10051

HANGING INSTRUCTIONS

Special hangers are securely fastened to the back of this mirror. **DO NOT USE WIRE** to hang this item. Instead, nail the enclosed hooks securely into the wall, spaced so that the hangers will hang from those hooks. This should provide an even distribution of weight for a safe installation.

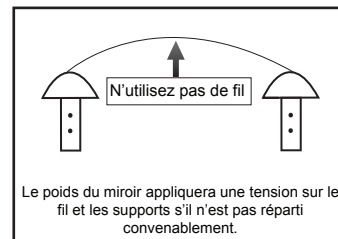
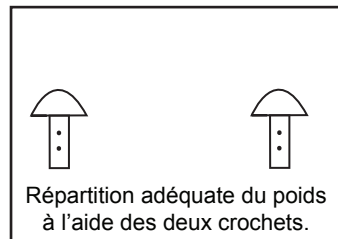


allen + roth®

ARTICLE #0809685
MIROIR RECTANGULAIRE
Modèle #LOW10051

INSTRUCTIONS POUR LA SUSPENSION

Des supports spéciaux sont fixés à l'arrière du miroir. **NE SUSPENDEZ PAS CE MIROIR À L'AIDE D'UN FIL.** Clouez plutôt les crochets fournis au mur, en les espaçant de façon à ce que les supports pendent aux crochets. Vous vous assurerez ainsi de répartir également le poids du miroir et de l'installer de façon sécuritaire.



allen + roth®

ARTÍCULO #0809685
ESPEJO RECTANGULAR
Modelo #LOW10051

INSTRUCCIONES PARA COLGAR

Los soportes especiales están firmemente sujetos a la parte posterior de este espejo. **NO USE ALAMBRES** para colgar este artículo. En su lugar, clave los ganchos incluidos en la pared, separados de forma que los soportes cuelguen de estos ganchos. Ello proporcionará una distribución uniforme del peso para una instalación segura.

